


	Marzo 2026	Marzo 2025	Variación \$	Variación %	Partic %
<b>ACTIVO</b>					
<b>11 EFECTIVO Y EQUIVALENTES AL EFECTIVO</b>	<b>23.260.754.499</b>	<b>3.106.816.184</b>	<b>20.153.938.315</b>	<b>648,7%</b>	<b>6,4%</b>
1105 CAJA	8.379.315	4.941.546	3.437.769	69,6%	0,0%
1110 DEPÓSITOS EN INSTITUCIONES FINANCIERAS	23.252.375.184	3.101.874.638	20.150.500.546	649,6%	6,4%
<b>13 CUENTAS POR COBRAR</b>	<b>137.512.213.406</b>	<b>104.314.907.005</b>	<b>33.197.306.401</b>	<b>31,8%</b>	<b>37,7%</b>
1319 PRESTACIÓN DE SERVICIOS DE SALUD	134.308.646.788	104.052.414.681	30.256.232.107	29,1%	36,8%
1384 OTRAS CUENTAS POR COBRAR C.P.	3.203.566.618	262.492.324	2.941.074.294	1120,4%	0,9%
<b>14 PRÉSTAMOS POR COBRAR</b>	<b>7.791.789</b>	<b>9.878.210</b>	<b>-2.086.421</b>	<b>-21,1%</b>	<b>0,0%</b>
1415 PRÉSTAMOS CONCEDIDOS	7.791.789	9.878.210	(2.086.421)	-21,1%	0,0%
<b>15 INVENTARIOS</b>	<b>6.912.529.896</b>	<b>3.682.135.402</b>	<b>3.230.394.494</b>	<b>87,7%</b>	<b>1,9%</b>
1514 MATERIALES Y SUMINISTROS	6.998.960.329	3.732.211.052	3.266.749.277	87,5%	1,9%
1580 DETERIORO DE INVENTARIO	(86.430.433)	(50.075.650)	(36.354.783)	72,6%	0,0%
<b>19 OTROS DERECHOS Y GARANTÍAS</b>	<b>1.259.494.902</b>	<b>1.825.459.262</b>	<b>-565.964.360</b>	<b>-31,0%</b>	<b>0,3%</b>
1904 PLAN DE ACTIVOS PARA BENEFICIOS POS -EMPLEO	201.051.662	201.051.662	-	100%	0,1%
1905 BIENES Y SERVICIOS PAGADOS POR ANTICIPADO	882.662.147	1.624.407.600	(741.745.453)	-45,7%	0,2%
1906 AVANCES Y ANTICIPOS ENTREGADOS	175.781.093	-	175.781.093	100%	0,0%
<b>TOTAL ACTIVO CORRIENTE</b>	<b>168.952.784.492</b>	<b>112.939.196.063</b>	<b>56.013.588.429</b>	<b>49,6%</b>	<b>46,3%</b>
<b>12 INVERSIONES E INSTRUMENTOS DERIVADOS</b>	<b>43.918.492</b>	<b>43.918.492</b>	<b>0</b>	<b>0,0%</b>	<b>0,0%</b>
1224 INVERSIONES DE ADMINISTRACION DE LIQUIDEZ AL COSTO	43.918.492	43.918.492	-	0,0%	0,0%
<b>13 CUENTAS POR COBRAR</b>	<b>63.451.094.996</b>	<b>34.000.416.610</b>	<b>29.450.678.386</b>	<b>86,6%</b>	<b>17,4%</b>
1384 OTRAS CUENTAS POR COBRAR L.P.	14.404.575.751	14.404.575.751	-	0,0%	3,9%
1385 CUENTAS POR COBRAR DE DIFICIL RECAUDO	78.928.739.759	41.349.099.199	37.579.640.560	90,9%	21,6%
1386 DETERIORO ACUMULADO DE CUENTAS POR COBRAR	(29.882.220.514)	(21.753.258.340)	(8.128.962.174)	37,4%	-8,2%
<b>16 PROPIEDAD, PLANTA Y EQUIPO</b>	<b>129.161.172.101</b>	<b>130.643.778.225</b>	<b>-1.482.606.124</b>	<b>-1,1%</b>	<b>35,4%</b>
1605 TERRENOS	8.870.120.000	8.870.120.000	-	0,0%	2,4%
1635 BIENES MUEBLES EN BODEGA	61.622.221	140.502.682	(78.880.461)	-56,1%	0,0%
1640 EDIFICACIONES	116.305.835.275	116.305.835.275	-	0,0%	31,9%
1650 REDES LINEAS Y CABLES	5.355.000	5.355.000	-	0,0%	0,0%
1655 MAQUINARIA Y EQUIPO	909.153.088	643.078.514	266.074.574	41,4%	0,2%
1660 EQ. MEDICO Y CIENTIFICO	19.144.952.759	15.767.620.586	3.377.332.173	21,4%	5,2%
1665 MUEBLES Y ENSERES	1.797.952.546	1.842.996.602	(45.044.056)	-2,4%	0,5%
1670 EQ. DE COMUNI Y COMPUTO	1.929.558.639	3.097.761.928	(1.168.203.289)	-37,7%	0,5%
1675 EQ. TRANSPORTE, TRACCION	866.173.521	871.202.775	(5.029.254)	-0,6%	0,2%
1680 EQUIPO DE COMEDOR COCINA DESPENSA Y HOTELER	1.388.486.086	1.206.002.773	182.483.313	15,1%	0,4%
1685 DEPRECIACION ACUM (CR)	(22.005.375.293)	(18.002.123.365)	(4.003.251.928)	22,2%	-6,0%
1695 DETERIORO DE PROPIEDAD, PLANTA Y EQUIPO	(112.661.741)	(104.574.545)	(8.087.196)	7,7%	0,0%
<b>19 OTROS ACTIVOS</b>	<b>3.260.841.058</b>	<b>4.042.138.557</b>	<b>-781.297.499</b>	<b>-19,3%</b>	<b>0,9%</b>
1951 PRPIEDADES DE INVERSIÓN	1.650.565.800	1.650.565.800	-	0,0%	0,5%
1970 INTANGIBLES	2.820.710.000	3.069.224.031	(248.514.031)	-8,1%	0,8%
1975 AMORTIZACION ACUMULADA DE INTANGIBLES	-1.210.434.742	-677.651.274	(532.783.468)	78,6%	-0,3%
<b>TOTAL ACTIVO NO CORRIENTE</b>	<b>195.917.026.647</b>	<b>168.730.251.884</b>	<b>27.186.774.763</b>	<b>16,1%</b>	<b>53,7%</b>
<b>TOTAL ACTIVO</b>	<b>364.869.811.139</b>	<b>281.669.447.947</b>	<b>83.200.363.192</b>	<b>29,5%</b>	<b>100,0%</b>

"Ver Certificado de representante Legal y Contador "

Las notas a los estados financieros hacen parte integral de los EEFF.

  
**CARLOS MAURICIO MARTINEZ FLOREZ**  
 Representante Legal


  
**ELKYN HERNAN GARCIA JARAMILLO**  
 Subgerente


  
**MARIA CELMIRÁ GIRALDO CASTAÑO**  
 Contadora


	Marzo 2026	Marzo 2025	Variación \$	Variación %	Partic %
<b>PASIVO</b>					
<b>23 PRESTAMOS POR PAGAR</b>	<b>2.716.194.668</b>	<b>0</b>	<b>2.716.194.668</b>	<b>100%</b>	<b>0,7%</b>
2314 PRESTAMO FINANCIERO	2.716.194.668	-	2.716.194.668	100%	0,7%
<b>24 CUENTAS POR PAGAR</b>	<b>79.059.531.141</b>	<b>83.436.165.319</b>	<b>-4.376.634.178</b>	<b>-5,2%</b>	<b>21,7%</b>
2401 ADQUISICIÓN DE BIENES Y SERVICIOS NACIONALES	25.195.250.784	33.849.778.437	(8.654.527.653)	-25,6%	6,9%
2407 RECURSOS A FAVOR DE TERCEROS	7.708.631.292	892.525.807	6.816.105.485	763,7%	2,1%
2424 DESCUENTOS DE NÓMINA	182.292.541	165.132.278	17.160.263	10,4%	0,0%
2436 RETENCION EN LA FUENTE E IMPUESTO DE TIMBRE	261.114.631	241.401.883	19.712.748	8,2%	0,1%
2440 IMPUESTOS CONTRIBUCIONES Y TASAS POR PAGAR	353.559.438	205.052.342	148.507.096	72,4%	0,1%
2445 IMPUESTO AL VALOR AGREGADO - IVA	7.562.743	210	7.562.533	3601206,2%	0,0%
2490 OTRAS CUENTAS POR PAGAR	45.351.119.712	48.082.274.362	(2.731.154.650)	-5,7%	12,4%
<b>25 BENEFICIOS A EMPLEADOS</b>	<b>968.546.525</b>	<b>1.084.937.427</b>	<b>-116.390.902</b>	<b>-10,7%</b>	<b>0,3%</b>
2511 BENEFICIOS A LOS EMPLEADOS A CORTO PLAZO	968.546.525	1.084.937.427	(116.390.902)	-10,7%	0,3%
<b>29 OTROS PASIVOS</b>	<b>39.522.625</b>	<b>9.559.215.918</b>	<b>-9.519.693.293</b>	<b>-99,6%</b>	<b>0,0%</b>
2901 AVANCES Y ANTICIPOS	39.522.625	-	39.522.625	0,0%	0,0%
2910 INGRESOS RECIBIDOS POR ANTICIPADO	-	9.559.215.918	(9.559.215.918)	100,0%	0,0%
<b>TOTAL PASIVO CORRIENTE</b>	<b>82.783.794.959</b>	<b>94.080.318.664</b>	<b>-11.296.523.705</b>	<b>-15,6%</b>	<b>22,7%</b>
<b>23 PRESTAMOS POR PAGAR</b>	<b>46.762.971.999</b>	<b>0</b>	<b>46.762.971.999</b>	<b>100,0%</b>	<b>12,8%</b>
<b>25 BENEFICIOS A EMPLEADOS</b>	<b>74.981.446.993</b>	<b>69.706.838.945</b>	<b>5.274.608.048</b>	<b>7,6%</b>	<b>20,6%</b>
2514 BENEFICIOS POSEMPLEO - PENSIONES	74.981.446.993	69.706.838.945	5.274.608.048	7,6%	20,6%
<b>27 PASIVOS ESTIMADOS</b>	<b>3.399.162.979</b>	<b>2.832.901.910</b>	<b>566.261.069</b>	<b>20,0%</b>	<b>0,9%</b>
2701 LITIGIOS Y DEMANDAS	2.832.901.910	2.832.901.910	-	0,0%	0,8%
<b>TOTAL PASIVO NO CORRIENTE</b>	<b>125.143.581.971</b>	<b>72.539.740.855</b>	<b>52.603.841.116</b>	<b>72,5%</b>	<b>34,3%</b>
<b>TOTAL PASIVO</b>	<b>207.927.376.930</b>	<b>166.620.059.519</b>	<b>41.307.317.411</b>	<b>24,8%</b>	<b>57,0%</b>
<b>PATRIMONIO</b>					
<b>32 PATRIMONIO DE LAS EMPRESAS</b>	<b>156.942.434.209</b>	<b>115.049.388.428</b>	<b>41.893.045.781</b>	<b>36,4%</b>	<b>43,0%</b>
3208 CAPITAL FISCAL	129.347.811.665	129.347.811.665	-	0,0%	35,5%
3225 RESULTADO DE EJERCICIOS ANTERIORES	27.561.925.657	-11.876.145.102	39.438.070.759	-332,1%	7,6%
3230 RESULTADOS DEL EJERCICIO	8.102.284.550	1.086.289.586	7.015.994.964	645,9%	2,2%
3276 GANANCIA O PERDIDA METODO DE PARTICIPACION	785.582.928	0	785.582.928	100,0%	0,2%
3280 GANANCIA O PERDIDA EN ACT. DE PLANES DE BENEF	-8.855.170.591	-3.508.567.721	(5.346.602.870)	152,4%	-2,4%
<b>TOTAL PATRIMONIO</b>	<b>156.942.434.209</b>	<b>115.049.388.428</b>	<b>41.893.045.781</b>	<b>36,4%</b>	<b>43,0%</b>
<b>TOTAL PASIVO + PATRIMONIO</b>	<b>364.869.811.139</b>	<b>281.669.447.947</b>	<b>83.200.363.192</b>	<b>29,5%</b>	<b>100%</b>
<b>CUENTAS DE ORDEN DEUDORAS</b>					
<b>83 DEUDORAS DE CONTROL</b>	<b>8.084.152.125</b>	<b>8.505.497.981</b>	<b>-421.345.856</b>	<b>-5,0%</b>	<b>-5,0%</b>
8333 FACTURACIÓN GLOSADA EN VENTAS	8.084.152.125	8.505.497.981	(421.345.856)	-5,0%	-5,0%
<b>89 DEUDORAS POR CONTRA (CR)</b>	<b>-8.084.152.125</b>	<b>-8.505.497.981</b>	<b>421.345.856</b>	<b>-5,0%</b>	<b>-5,0%</b>
8905 ACTIVOS CONTINGENTES POR EL CONTRA (CR)	0	0	-	0,0%	0,0%
8915 FACTURACIÓN GLOSADA EN VENTAS	(8.084.152.125)	(8.505.497.981)	421.345.856	-5,0%	-5,0%
<b>CUENTAS DE ORDEN ACREEDORAS</b>	<b>0</b>	<b>0</b>	<b>0,0%</b>	<b>0,0%</b>	<b>0,0%</b>
<b>91 RESPONSABILIDADES CONTINGENTES</b>	<b>11.743.447.612</b>	<b>10.585.577.846</b>	<b>1.157.869.766</b>	<b>10,9%</b>	<b>10,9%</b>
9120 LITIGIOS Y DEMANDAS	11.743.447.612	10.585.577.846	1.157.869.766	10,9%	10,9%
<b>99 RESPONSABILIDADES CONTINGENTES POR EL CONTRARIO (DB)</b>	<b>-11.743.447.612</b>	<b>-10.585.577.846</b>	<b>-1.157.869.766</b>	<b>10,9%</b>	<b>10,9%</b>
9905 LITIGIOS Y DEMANDAS	(11.743.447.612)	(10.585.577.846)	(1.157.869.766)	10,9%	10,9%

"Ver Certificado de representante Legal y Contador "

Las notas a los estados financieros hacen parte integral de los EEFF.

  
**CARLOS MAURICIO MARTINEZ FLOREZ**  
Representante Legal

  
**ELKYN HERNAN GARCIA JARAMILLO**  
Subgerente

  
**MARIA CELMIRÁ GIRALDO CASTAÑO**  
Contadora  
T.P. 52,989-T